

REUNION DEL DIRECTORIO

ACTA N° 83/2019

En la ciudad de Asunción, Capital de la República del Paraguay, a los siete días del mes de noviembre del año dos mil diez y nueve, siendo las diez y seis horas, se reúnen los Miembros del Directorio del GRUPO INTERNACIONAL DE FINANZAS SOCIEDAD ANÓNIMA EMISORA DE CAPITAL ABIERTO (INTERFISA BANCO), en su local propio de 25 de Mayo esq. Paraguari, bajo la Presidencia del Sr. Jorge Díaz de Bedoya y con la asistencia del Vicepresidente Dr. Darío Arce Gutiérrez, de los Directores Titulares, Señores: Rafael Lara Valenzuela, Rubén Ramírez Lezcano y Alberto Ugarte Ferrari, contándose además con la asistencia del Sindico Titular Dr. Salomón Melgarejo, para tratar el siguiente:

ORDEN DEL DIA

1. Lectura y consideración del Acta de la sesión anterior.
2. Presentación y aprobación del Balance General, Estado de Resultados y Notas a los Estados Contables de Interfisa Banco, correspondiente al Tercer Trimestre del año 2019, cerrado el 30 de setiembre de 2019.
3. Asuntos varios.

Existiendo el quórum requerido por los Estatutos Sociales, se pasa a considerar los puntos contemplados en el ORDEN DEL DIA.

1. Se da lectura al Acta de la sesión anterior, la cual se aprueba sin modificaciones.
2. El Presidente del Directorio presenta a consideración de los señores Miembros el Balance General, Estado de Resultados y Notas a los Estados Contables correspondiente al Tercer Trimestre del año 2019 con corte al 30/09/2019, para ser presentado a la Comisión Nacional de Valores, la Bolsa de Valores y Productos de Asunción Sociedad Anónima y otras entidades.

Luego de un intercambio de pareceres entre los señores miembros, el Directorio resuelve:

Aprobar el Balance General, Estado de Resultados y Notas a los Estados Contables correspondiente al Tercer Trimestre del año 2019, para remitir a la Comisión Nacional de Valores, la Bolsa de Valores y Productos de Asunción Sociedad Anónima y otras entidades, a fin de dar cumplimiento a las disposiciones vigentes.

No habiendo otro punto a tratar, se levanta la sesión siendo las 17:00 horas.

ESTADO DE SITUACIÓN PATRIMONIAL
AL 30 DE SETIEMBRE DE 2019
(Expresado en Guaraníes)

ACTIVO	30/09/19	30/09/18
Disponible		
Caja	101.883.904.231	114.415.763.975
Banco Central del Paraguay - Nota c.11	195.213.594.357	166.637.519.509
Otras Instituciones Financieras	17.754.066.279	14.484.350.052
Cheques para Compensar	79.270.177.110	74.889.284.442
Otros Documentos para Compensar	3.628.330.593	4.014.657.667
Previsiones - Nota c.6	0	0
	397.750.072.570	374.441.575.645
Valores Públicos - Nota c.3	136.436.742.773	87.508.599.619
Créditos Vigentes por Intermediación Financiera		
Sector Financiero		
Otras Instituciones Financieras	33.403.342.453	53.821.450.731
Operaciones a Liquidar	66.190.516.603	6.713.013
Deudores por Productos Financieros Devengados	800.635.983	1.549.615.972
	100.394.495.040	55.377.779.716
Créditos Vigentes por Intermediación Financiera		
Sector No Financiero-Nota c.13, c.14 y c.15		
Préstamos	1.514.476.663.081	1.354.808.558.556
Deudores por Productos Financieros Devengados	36.079.908.101	31.579.535.161
Previsiones - Nota c.6	(12.611.228.698)	(11.132.756.680)
	1.537.945.342.484	1.375.255.337.036
Créditos Diversos		
Diversos	80.179.987.047	72.887.275.261
Previsiones - Nota c.6	0	0
	80.179.987.047	72.887.275.261
Créditos Vencidos por Intermediación Financiera		
Sector no Financiero - Sector no Público		
Préstamos	66.568.137.740	46.671.956.069
Deudores por Productos Financieros Devengados	3.821.578.287	3.401.305.356
Previsiones - Nota c.6	(40.367.748.661)	(29.594.747.902)
	30.021.967.366	20.478.513.523
Inversiones - Nota c.7		
Títulos Privados	10.187.238.446	10.158.438.446
Otras Inversiones	17.843.726.792	10.346.793.759
Derechos Fiduciarios	4.590.504.272	38.638.676.525
Previsiones - Nota c.6	(5.610.557.685)	(38.223.703.410)
	27.010.911.825	20.920.205.319
Bienes de Uso		
Propios - Nota c.8	16.372.389.565	17.763.056.653
	16.372.389.565	17.763.056.653
Cargos Diferidos		
Cargos Diferidos - Nota c.9	13.426.644.147	17.591.824.457
	13.426.644.147	17.591.824.457
TOTAL ACTIVO	2.339.538.552.817	2.042.224.167.229

Las notas que se adjuntan forman parte integrante de estos estados financieros


 Virginia A. Cardozo
 Contador


 Salomón Helgarejo
 Síndico Único


 Rafael Lara Valenzuela
 Director Gerente General



 Darío Arce Gutiérrez
 Vicepresidente Ejecutivo

ESTADO DE SITUACIÓN PATRIMONIAL
AL 30 DE SETIEMBRE DE 2019
 (Expresado en Guaraníes)

PASIVO	30/09/19	30/09/18
Obligaciones por Intermediación Financiera		
Sector Financiero		
Banco Central del Paraguay	2.245.664.963	2.027.044.112
Otras Instituciones Financieras	113.861.665.309	108.344.420.443
Depósitos en Otras Instituciones Financieras	19.002.700.332	9.510.290.146
Call Money	0	19.073.141.121
Operaciones a Liquidar	6.920.187	0
Préstamos de Entidades Financieras	135.814.108.283	67.524.809.628
Acreedores por Cargos Financieros Devengados	5.083.885.902	4.158.825.744
	<u>276.014.944.976</u>	<u>210.638.531.194</u>
Obligaciones por Intermediación Financiera		
Sector No Financiero		
Depósitos - Sector Privado	1.657.043.038.314	1.462.235.057.715
Otras Obligaciones	298.750.096	294.941.183
Depósitos - Sector Público	112.763.930.911	95.500.050.924
Obligaciones o Debentures y Bonos	50.000.000.000	50.000.000.000
Acreedores por Cargos Financieros Devengados	26.615.556.950	24.321.576.960
	<u>1.846.721.276.270</u>	<u>1.632.351.626.782</u>
Obligaciones Diversas		
Acreedores Fiscales	2.053.081.551	1.942.629.665
Acreedores Sociales	1.190.185.284	1.178.061.365
Otras Obligaciones Diversas	12.676.282.557	18.220.673.031
	<u>15.919.549.392</u>	<u>21.341.364.061</u>
Provisiones y Previsiones		
Otras Provisiones	3.623.234.287	3.763.809.241
	<u>3.623.234.287</u>	<u>3.763.809.241</u>
TOTAL PASIVO	<u>2.142.279.004.926</u>	<u>1.868.095.331.279</u>
PATRIMONIO NETO - Nota d.1		
Capital Integrado	122.282.071.133	98.277.471.133
Capital Secundario	1.722.528.867	1.722.528.867
Aportes no Capitalizados	1.111.200.000	2.336.100.000
Ajustes al Patrimonio	12.115.204.917	11.593.414.561
Reservas Legal	43.089.206.067	39.910.348.655
Reservas Estatutarias	0	0
Resultados Acumulados	4.819.796.844	8.941.258.139
Resultados del Ejercicio	12.119.540.064	11.347.714.595
Para Reserva Legal	0	0
Para Distribución de Dividendos	0	0
TOTAL PATRIMONIO	<u>197.259.547.892</u>	<u>174.128.835.951</u>
TOTAL PASIVO Y PATRIMONIO NETO	<u>2.339.538.552.817</u>	<u>2.042.224.167.229</u>
CUENTAS DE CONTINGENCIA, ORDEN Y FIDEICOMISO		
Total de Cuentas de Contingencias - Nota e.1	93.245.149.440	107.800.701.008
Total de Cuentas por Orden	2.970.343.790.070	2.501.764.522.222
	<u>3.063.588.939.510</u>	<u>2.609.565.223.230</u>

Las notas que se adjuntan forman parte integrante de estos estados financieros


 Virginia Ac. Cardozo
 Creador


 Salomón Melgarejo
 Síndico Titular


 Rafael Lara Valenzuela
 Director General


 Darío Arce Gutiérrez
 Vicepresidente Ejecutivo

ESTADO DE RESULTADOS
POR EL PERIODO COMPRENDIDO ENTRE EL
1 DE ENERO Y EL 30 DE SETIEMBRE DE 2019
 (Expresado en Guaraníes)

	<u>30/09/19</u>	<u>30/09/18</u>
Ganancias Financieras		
Créditos Vigentes - Sector Financiero	10.749.525.323	9.976.067.774
Créditos Vigentes - Sector No Financiero	158.128.059.854	144.266.495.497
Créditos Vencidos por Intermediación Financiera	3.680.427.271	6.942.682.655
Valuación de Activos y Pasivos Financieros en M.E.	3.937.200.911.237	1.411.411.764.626
	<u>4.109.758.923.685</u>	<u>1.572.597.010.553</u>
Pérdidas Financieras		
Por Obligaciones - Sector Financiero	(10.414.863.498)	(10.099.538.614)
Por Obligaciones - Sector No Financiero	(64.956.540.962)	(63.384.824.972)
Valuación de Pasivos y Activos Financieros en M.E.	(3.937.069.932.311)	(1.411.319.210.742)
	<u>(4.012.441.336.771)</u>	<u>(1.484.803.574.328)</u>
Resultado Financiero antes de Provisiones	<u>97.317.586.914</u>	<u>87.793.436.225</u>
Provisiones		
Constitución de Provisiones - Nota c.6	(58.376.160.696)	(52.753.770.584)
Desafectación de Provisiones - Nota c.6	26.730.523.189	30.369.979.960
	<u>(31.645.637.508)</u>	<u>(22.383.790.624)</u>
Resultado Financiero después de Provisiones	<u>65.671.949.406</u>	<u>65.409.645.601</u>
Resultados por Servicios		
Ganancias por Servicios	19.257.972.731	18.142.902.120
Pérdidas por Servicios	(4.462.402.666)	(4.399.778.406)
	<u>14.795.570.065</u>	<u>13.743.123.714</u>
Resultado Bruto	<u>80.467.519.471</u>	<u>79.152.769.315</u>
Otras Ganancias Operativas		
Ganancias por Créditos Diversos	20.778.702.487	17.347.493.749
Otras Ganancias Diversas	17.304.881.660	16.727.339.089
	<u>38.083.584.147</u>	<u>34.074.832.837</u>
Otras Pérdidas Operativas		
Retribución al Personal y Cargas Sociales	(51.572.010.795)	(50.335.923.199)
Gastos Generales	(37.689.232.413)	(37.334.415.130)
Depreciaciones de Bienes de Uso	(2.492.369.633)	(2.600.137.689)
Amortizaciones de Cargos Diferidos	(2.598.278.795)	(2.787.976.206)
Otras - Nota f.3	(12.089.147.487)	(13.266.582.330)
	<u>(106.441.039.122)</u>	<u>(106.325.034.554)</u>
Resultado Operativo Neto	<u>12.110.064.495</u>	<u>6.902.567.598</u>
Resultados Extraordinarios		
Ganancias Extraordinarias	9.475.568	4.445.146.997
Pérdidas Extraordinarias	0	0
	<u>9.475.568</u>	<u>4.445.146.997</u>
Resultado antes de Impuesto a la Renta	<u>12.119.540.064</u>	<u>11.347.714.595</u>
Impuesto a la Renta	-	-
Utilidad del Ejercicio después de Impuesto a la Renta	<u>12.119.540.064</u>	<u>11.347.714.595</u>

Las notas que se adjuntan forma parte integrante de estos estados financieros

Virginia A. Curdozo
Contador

Salomón Melgarejo
Socio Representante

Rafael Lara Valenzuela
Socio Representante

Dario Arco Gutiérrez
Vicepresidente Ejecutivo

**ESTADO DE FLUJOS DE EFECTIVO
AL 30 DE SETIEMBRE DE 2019
(Expresado en Guaraníes)**

	<u>30/09/2019</u>
Utilidad Neta del Ejercicio	12.119.540.064
Ajustes a la Utilidad del Ejercicio	
Depreciación de Bienes de Uso	2.492.369.633
Constitución de Provisiones	58.376.160.696
Desafectación de Provisiones	(26.730.523.189)
Aplicación de Provisiones	(31.162.080.391)
Amortización Cargos Diferidos	2.598.278.795
	<u>17.693.745.608</u>
Resultado de Operaciones antes de Cambios en el Capital de Trabajo	
Disminución (Aumento) de Créditos Vigente Sector Financiero	(46.515.529.642)
Disminución (Aumento) de Créditos Vigente Sector No Financiero	(81.857.124.221)
Disminución (Aumento) de Créditos Diversos	(26.159.541.542)
Disminución (Aumento) de Créditos Vencidos	(17.345.159.735)
Disminución (Aumento) de Cargos Diferidos	155.535.565
Aumento (Disminución) de Obligaciones Sector Financiero	34.838.670.638
Aumento (Disminución) de Obligaciones Sector no Financiero	185.322.865.212
Aumento (Disminución) de Obligaciones Diversas	663.394.545
Aumento (Disminución) de Dividendos a Pagar	0
Aumento/(Disminución) de Provisiones	2.256.765.628
Efectivo Neto y Equivalente de Efectivo por Actividades de Operación	A <u>69.053.622.056</u>
Flujo de Efectivo y Equivalente de Efectivo por Actividades de Inversión	
Compra de Activo Fijo	(1.750.443.059)
Disminución (Aumento) de Valores Públicos	(67.942.033.144)
Disminución (Aumento) de Inversiones	(8.483.334.027)
Efectivo y Equivalente de Efectivo por Actividades de Inversión	B <u>(78.175.810.230)</u>
Flujo de Efectivo y Equivalente de Efectivo por Actividad de Financiamiento	
Integración de Aportes no Capitalizados	16.733.200.000
Efectivo Neto y Equivalente de Efectivo por Actividades de Financiamiento	C <u>16.733.200.000</u>
Aumento Neto de Efectivo y sus Equivalentes(A + B + C)	7.611.011.826
Efectivo y sus equivalentes al Inicio del Periodo	<u>390.139.060.744</u>
Efectivo y sus Equivalente al Final del Periodo	<u><u>397.750.072.570</u></u>

Las notas que se acompañan forman parte de los estados financieros


Virginia A. Cardozo
Contador


Salomón Melgarejo
Sistema Tributario


Rafael Lara Valenzuela
Director General


Darío Arce Gutiérrez
Vicepresidente Ejecutivo

**ESTADO DE VARIACIÓN DEL PATRIMONIO NETO
AL 30 DE SETIEMBRE DE 2019**

Concepto	Saldo al Inicio del Ejercicio	Aumento	Disminución	Saldo al Cierre del Ejercicio
Capital Integrado	100.000.000.000	24.004.600.000	0	124.004.600.000
Aportes no Capitalizados	8.382.600.000		7.271.400.000	1.111.200.000
Ajustes al Patrimonio	11.810.053.922	305.150.995	0	12.115.204.917
Reservas	39.910.348.655	3.178.857.412	0	43.089.206.067
Resultados Acumulados	8.941.258.139	14.192.691.277	18.314.152.572	4.819.796.844
Resultados del Ejercicio	14.192.691.277	12.119.540.064	14.192.691.277	12.119.540.064
TOTAL	183.236.951.993	53.800.839.747	39.778.743.849	197.259.547.891


 Virginia A. Cardozo
 Contador


 Salomón Meigariño
 Síndico Titular


 Rafael Lara Valenzuela
 Director General


 Darío Arce Gutiérrez
 Vicepresidente Ejecutivo

ENCABEZAMIENTO

Por el Tercer Trimestre del ejercicio iniciado el 01 de enero de 2019 y cerrado el 30 de setiembre de 2019, presentado en forma comparativa con el ejercicio anterior.

Denominación: **GRUPO INTERNACIONAL DE FINANZAS S.A. EMISORA DE CAPITAL ABIERTO(INTERFISA BANCO).**

Domicilio Legal: **25 DE MAYO ESQ. PARAGUARI.**

Actividad Principal: **Intermediación Financiera**

Inscripción en el
Registro Público
de Comercio :

Del Estatuto Social No. 1275 de fecha 6 de Noviembre de 1978.
De la Modificación No. 422 de fecha 04 de Setiembre de 1997.
De la Modificación No. 470 de fecha 20 de mayo de 2004.
De la Modificación N° 537 de fecha 30 de julio de 2009.
De la Modificación N° 199 de fecha 27 de julio de 2010.
De la Modificación N° 177 de fecha 26 de setiembre de 2011.
De la Modificación N° 170 de fecha 16 de diciembre de 2014.
De la Modificación N° 60 de fecha 08 de mayo de 2015.
De la Modificación N° 124 de fecha 05 de setiembre de 2017.

Inscripción en la Comisión

Nacional de Valores: Según Resolución No. 183/95 de fecha 28 de Diciembre de 1995.

Fecha de vencimiento

del Estatuto Social : 06 de Noviembre de 2077.

Composición del Capital

a) CAPITAL SOCIAL

CAPITAL SOCIAL	: G.250.000.000.000.-
CAPITAL EMITIDO	: G.150.000.000.000.-
CAPITAL INTEGRADO	: G. 124.004.600.000.-
PRIMA DE EMISION	: G. 1.111.200.000.-
VALOR NOMINAL DE CADA ACCION	: G. 100.000.-

b) CARACTERISTICAS DE LAS ACCIONES

- Las acciones Ordinarias de Voto Múltiple Nominativas (OMN): tienen derecho ordinario al cobro de dividendos y a cinco (5) votos por acción.
- Las acciones Ordinarias Simples (OS): tienen derecho ordinario al cobro de dividendos y a un (1) voto por cada acción.
- Las acciones Preferidas: tienen derecho preferente al cobro de dividendos y con derecho a cero (0) voto por cada acción.

c) CAPITAL INTEGRADO

Cant. Acciones	Tipo	Valor Nominal	Clase	Suscripto Gs.	Integrado Gs.
200.000	N	100.000.-	OVM	20.000.000.000.-	20.000.000.000.-
597.783	N	100.000.-	OS	60.000.000.000.-	59.778.300.000.-
421.063	N	100.000.-	Preferida	55.000.000.000.-	44.226.300.000.-

NOTAS A LOS ESTADOS CONTABLES AL 30 DE SETIEMBRE DE 2019
a. Consideración por el Directorio

El Balance de Situación Patrimonial, el Estado de Resultados y Notas a los Estado Contables al 30 de setiembre de 2019, han sido aprobados por el Directorio según consta en Acta N° 83/2019 de fecha 07 de noviembre de 2019.

b. Información Básica sobre la Entidad Financiera
b.1. Naturaleza Jurídica

Sociedad Anónima Emisora de Capital Abierto.

b.2. Base de preparación de los Estados Contables

b.2.1. Los Estados Contables expuestos han sido formulados de acuerdo con las normas contables dictadas por el Banco Central del Paraguay.


b.2.2. El modelo se sustenta en una base convencional de costo histórico, reflejando parcialmente los efectos de las variaciones en el poder adquisitivo de la Moneda Nacional en las cuentas de Bienes de Uso y en Moneda Extranjera, las que se exponen a valores actualizados.

b.2.3. Los Bienes de Uso están valorizados a su costo más los incrementos resultantes de las revaluaciones hechas por mandato legal, Ley 125/91 y menos la depreciación acumulada. La depreciación es calculada siguiendo el método de línea recta, a tasas que están dentro de los límites reglamentados por las leyes tributarias, y que se consideran adecuadas para extinguir el valor bruto de los bienes al fin de la vida útil. El costo de las renovaciones y mejoras es incorporado al activo, en tanto que el mantenimiento y las reparaciones es cargado a gastos, según corresponda. El costo, la revaluación y la depreciación acumulada de los bienes vendidos o retirados, son eliminados de las cuentas del activo, y la ganancia ó pérdida es aplicada a resultados.


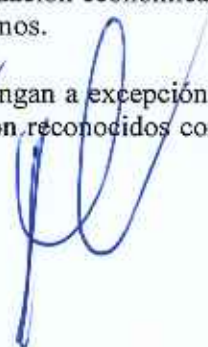
b.2.4. Las inversiones financieras están evaluadas a su costo.

b.2.5. Las provisiones se efectúan en función a criterios establecidos por el Banco Central del Paraguay, para evaluar y clasificar la Cartera de Créditos, tomando en cuenta entre otros factores la situación económica de los deudores, la evolución de su crédito y las garantías recibidas en cobertura de los mismos.

b.2.6. Los ingresos y los gastos por intereses son reconocidos como tales cuando devengan a excepción de los intereses de operaciones activas en situación dudosa o en cobranza judicial, que son reconocidos como ingresos, de acuerdo a la Resolución No. 1, Acta 60 del 26.09.07.




GRUPO INTERNACIONAL DE FINANZAS S.A.E.C.A.
 29 de Mayo 217 esq. Paraguari - Asunción, Paraguay
 Tel.: +595 21 415 9000 - www.interfisa.com.py

b.2.7. Los saldos en moneda extranjera se registran a los tipos de cambios fijados por el Banco Central del Paraguay.

b.3. Sucursales y Agencias.

La Entidad cuenta con Sucursales en: Asunción; Villa Morra, Pinozá, Plaza Uruguaya, Gral. Díaz, Pettirossi y en las ciudades de Encarnación, Fernando de la Mora, Avda. Mcal. Lopez (Fdo. De la Mora II), Lambaré, Villa Elisa, San Lorenzo, Luque, Mariano Roque Alonso, Carapeguá, Caacupé, San Ignacio, Coronel Oviedo, Caaguazú, San Estanislao, Campo 9; Ciudad del Este, Coronel Bogado, Itaugua, Villarrica, Santa Rosa del Aguaray y Salto del Guairá, Obligado, Pilar, Paraguari, Villa Hayes, San Juan Nepomuceno, Quiindy, Curuguaty, Limpio, Santa Rita y Vaquería – Centros de Atención al Cliente (CAC): en la ciudad de Maria Auxiliadora, Nueva Esperanza y Natalio, Ñemby y Limpio, Caaguazú y San Pedro del Paraná. No cuenta con sucursales en el exterior.

b.4. Participación en otras Sociedades

La entidad tiene participación en las siguientes instituciones:

Sociedad	Valores de Adquisición G.	Previsiones G.	Valor Contable Neto G.
Bepsa del Paraguay S.A.E.C.A.	205.086.842	-	205.086.842
Bancard S.A.	9.982.151.604	-	9.982.151.604
Total	10.187.238.446	-	10.187.238.446

b.5. Nómina del Directorio, Personal Superior y Plana Ejecutiva.

Directorio

- Presidente** : Jorge Diaz de Bedoya
- Vice-Presidente** : Dario Arce Gutiérrez
- Directores Titulares** : Rafael Lara Valenzuela
- : Rubén Ramirez Lezcano
- : Alberto Ugarte Ferrari

- Directores Suplentes** : Silvia Arce Perrone
- : Gabriel Diaz de Bedoya

- Síndico Titular** : Salomón Melgarejo
- Síndico Suplente** : Horacio Garcia Barros



Plana Ejecutiva

Vicepresidente Ejecutivo	:Darío Arce Gutiérrez
Gerente General	:Rafael Lara Valenzuela
Gerente General Adjunto	:Silvia Arce Perrone
Gerente Coordinador del Área de Administración y Finanzas	:Juan Aristides Galeano Ayala
Gerente de Finanzas y Negocios Internacionales	:Miguel Ángel Herrera
Gerente Créditos y Cobranzas	:Ángel Javier Urbietta
Gerente de Banca Minorista y Red de Sucursales	:Amado Teofilo Ortiz Gomez
Gerente Banca Corporativa y Empresas	:Carlos Eduardo Paiva Toranzo
Gerente de Productos, Servicios y Canales	:Cora Montorfano
Gerente de Control y Gestión De Riesgo Integral	:Carlos Villamayor Sequeira
Gerente de Captaciones e Inversiones	:Javier Estigarribia
Gerente de Operaciones	:Juan José Flores
Contador	:Virginia A. Cardozo
Gerente de TIC	:Domingo David Medina
Gerente de Auditoria Interna	:Jorge Diaz Bogado
Administrador de Seguridad Integral	:Victor Caballero Alderete
Oficial de Cumplimiento	:Ricardo Gonzalez Neumann
Sub Gerencia de Riesgo Crediticio de la Banca Corporativa y Empresas	:Joel Bogado Rivas
Sub Gerente de Riesgo Crediticio de la Banca Pymes y Personas	:Myriam Soledad Romero
Sub Gerente de la Banca Personas y Viviendas	:Mario González
Gerente de Gestión y Desarrollo de Personas	:Pedro Bogado
Jefe de Servicios Legales	:Adela Valiente
Jefe de Mesa de Cambios	:Norberto Ortiz Ramírez

c. Información referente a los Activos y Pasivos

c.1. Valuación de la Moneda Extranjera



GRUPO INTERNACIONAL DE FINANZAS S.A.E.C.A.
25 de Mayo 417 esq. Paraguari - Asunción, Paraguay
Tel.: +595 21 415 9000 - www.interfisa.com.py

Dólares Americanos

G. 6.380,13

Concepto	Importe Arbitrado A Dólares US\$	Importe Equivalente En Guaraníes
Activos totales en moneda extranjera	121.340.812,87	774.170.160,434
Pasivos totales en moneda extranjera	122.504.672,49	781.595.736,093
Posición comprada en moneda extranjera	1.163.859,62	7.425.575,659

c.2. Disponible

Los fondos depositados en el Banco Central del Paraguay al 30 de setiembre de 2019, por G.147.950.921.757 -, están destinados a cubrir los requerimientos de encaje legal sobre depósitos del público por disposición de la Ley 861/96, de acuerdo a los siguientes conceptos captados:


- * Sobre Cajas de Ahorros a la Vista en M/N y M/E.
- * Cuenta Corriente en MN y ME.
- * Sobre Certificado de Depósitos de Ahorros M/N y M/E.

Por consiguiente, las disponibilidades depositadas en el B.C.P. están sujetas a las restricciones legales correspondientes.

c.3. Créditos

Los créditos vigentes por intermediación financiera del sector no financiero, comprenden los siguientes saldos:

Cuentas	Importe
Préstamos a Plazo Fijo - Residentes	438.854.706.389
Préstamos Amortizables - Residentes	808.868.770.001
Cheques Comprados del País	0
Creditos Utilizados en Ctas. Ctes. Sobregiros	5.748.840.484
Deudores por Utilizac. de Tarjetas de Creditos	53.961.957.261
Prestamos con Fondo AFD	32.959.138.989
Documentos Descontados	36.899.769.146
Cheques Diferidos Descontados	137.183.480.812
Deudores por Productos Financieros	36.079.908.102
(Previsiones)	-12.611.228.698
Total Créditos Vigentes	1.537.945.342.485



Los créditos vencidos por intermediación financiera del sector no financiero, comprenden los siguientes saldos:

Cuentas	Importe
Colocación Vencida No Reajutable	5.835.929.472
Creditos en Gestión No Reajutable	14.218.306.113
Deudores en Plan de Regularización	558.393.539
Creditos Morosos	45.955.508.616
Deudores Por Productos Financieros	3.821.578.288
Previsiones	-40.367.748.661
Total Creditos Vencidos	30.021.967.367

c.4. Bienes de Uso


Comprenden los siguientes rubros:

Cuentas	Importe	Valor Neto
Inmuebles	8.919.339.499	
(Depreciación Acumulada)	-3.263.531.252	5.655.808.247
Muebles, Útiles e Instalaciones	29.242.229.000	
(Depreciación Acumulada)	-19.593.627.590	9.648.601.410
Equipos de Computación	14.615.158.051	
(Depreciación Acumulada)	-14.339.330.572	275.827.479
Material de Transporte	4.484.238.705	
(Depreciación Acumulada)	-3.692.086.275	792.152.429
Total Bienes de Uso		16.372.389.565

c.5. Cargos Diferidos

Este rubro está compuesto por las siguientes cuentas:

Cuentas	Importe
Gastos de Organización e Intangibles	3.739.831.566
Mejoras e Instalaciones en Inm. Arrendados	3.268.136.951
Cargos Autorizados por el BCP	3.102.521.304
Materiales de Escritorio y Otros	3.316.154.326
Total Cargos Diferidos	13.426.644.147



c.6. Distribución de Obligaciones por Intermediación Financiera

Cuentas	Importe
Obligac. Interm. Financ. Sector Financiero	
Banco Central del Paraguay	2.245.664.963
Depósitos	113.861.665.309
Depositos en Otras Instit. Financ.	19.002.700.332
Call Money	0
Operaciones a Liquidar	6.920.187
Prestamos de Entidades Financieras (*)	135.814.108.283
Acreedores por Cargos Financieros Devengados	5.083.885.902
Total Sector No Financiero	276.014.944.976
Obligac. Interm. Financ. Sector Financiero	
Depósitos	1.657.043.038.314
Otras Obligaciones por Intermediación Financiera	298.750.096
Depósitos Sector Público	112.763.930.911
Bonos Subordinados	50.000.000.000
Acreedores por Cargos Financieros Devengados	26.615.556.950
Total Sector No Financiero	1.846.721.276.270
Total Obligaciones por Intermediación Financiera	2.122.736.221.247

d) Cuentas de Contingencia

Se registran como Contingencias líneas para créditos no utilizados, de acuerdo a la nomenclatura del Plan de Cuentas del BCP, siendo el saldo al 30 de setiembre de 2019:

Líneas de Crédito	Guaraníes
Créditos a utilizar mediante uso de tarjetas	49.814.921.788
Beneficiarios por Líneas de Créditos	32.905.126.022
Diversos	10.525.101.630
Total Líneas de Créditos	93.245.149.440

e) Cuentas de Orden

Se registran como Cuentas de Orden, de acuerdo a la nomenclatura del Plan de Cuentas del BCP, siendo el saldo al 30 de setiembre de 2019:

Líneas de Crédito	Guaraníes
Garantías Recibidas	2.824.945.671.616
Otras Cuentas de Orden Deudoras	145.398.118.451
Total Cuentas de Orden	2.970.343.790.067



Asunción, 17 de octubre de 2019

Señores
**PRESIDENTE Y MIEMBROS DEL DIRECTORIO
DE GRUPO INTERNACIONAL DE FINANZAS S.A.E.C.A.
(INTERFISA BANCO)**
Presente

De conformidad a lo establecido en los Estatutos Sociales y al Art. N°. 1124 inc. e) del Código Civil, cumplo en informar a los señores Directores, que he procedido a la revisión del Estado de Situación Patrimonial con las Notas a los Estados Contables respectivas, el Estado de Resultados, y toda la documentación correspondiente al tercer trimestre del ejercicio financiero cerrado al 30 de setiembre de 2019 de la firma – **GRUPO INTERNACIONAL DE FINANZAS SOCIEDAD ANÓNIMA EMISORA DE CAPITAL ABIERTO (INTERFISA BANCO)**, para ser presentado a la Comisión Nacional de Valores, Bolsa de Valores y Productos de Asunción Sociedad Anónima y otras entidades.

En mi opinión, los citados documentos reflejan razonablemente la situación Patrimonial, Económica y Financiera de la Empresa **GRUPO INTERNACIONAL DE FINANZAS S.A.E.C.A** al 30 de setiembre de 2019.

Los libros y registros fueron llevados de acuerdo a Principios de Contabilidad Generalmente Aceptados, de conformidad a las leyes vigentes, de la CNV, y a las normativas propias del Banco Central del Paraguay.

En consecuencia, me permito aconsejar a los Señores Directores la aprobación de los referidos documentos.

Atentamente,


Salomón Melgarejo
Síndico Titular